

NEW リブ数 10本タイプ 新発売

※ 40タイプを先行発売
24,56タイプは9月発売予定

星形パウチフィルム吸着用パッド

PM series



しらたき



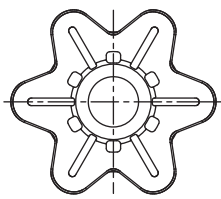
レトルトカレー



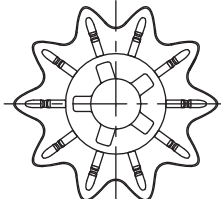
こんにゃく

追従性UP

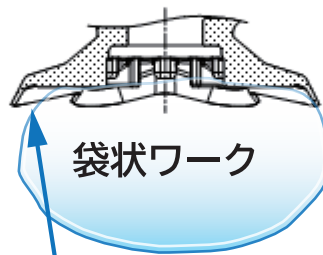
吸着リブを6本から10本へ増やし、軟体や袋状ワークへの追従性をさらに向上！



リブ6本

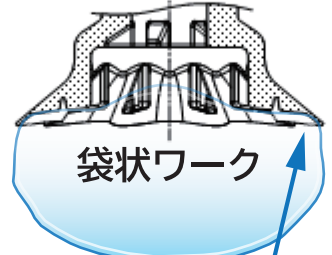


リブ10本



袋状ワーク

リブ6本



袋状ワーク

リブ10本

隙間があり
落下発生

吸着面に密着

形式番号

パッドのみ

PMG - ① 40 ② L N - ③ S4

①パッドサイズ (mm)		②形状		リブ数10本	③パッド材質	
24	24 (φ20 相当)	L	じゃばら 3.5 段		S4	シリコーン 40°
40	40 (φ34 相当)	M	じゃばら 1.5 段		S5	シリコーン 55°
56	56 (φ48 相当)	S	平形		SM	金属配合シリコーン

※24,56タイプは9月発売予定

取付金具

PL - ① 20 - ② G1 - K - ③ F

①パッドサイズ (mm)		②ねじサイズ			③フィルタ有無	
20	24 (φ20 相当)	記号	仕様	対応パッドサイズ	F	有
30	40 (φ34 相当)	G1	G1/8	24, 40, 56	無記号	なし
40	56 (φ48 相当)	G2	G1/4	40, 56		
		G3	G3/8	40, 56		

金具付パッド

PM - ① 40 ② L N - ③ G1 - ④ S4 - ⑤ F

①パッドサイズ (mm)		②形状		リブ数10本	③ねじサイズ			④パッド材質		⑤フィルタ有無	
24	24 (φ20 相当)	L	じゃばら 3.5 段		記号	仕様	対応パッドサイズ	S4	シリコーン 40°	F	有
40	40 (φ34 相当)	M	じゃばら 1.5 段		G1	G1/8	24, 40, 56	S5	シリコーン 55°	無記号	なし
56	56 (φ48 相当)	S	平形		G2	G1/4	40, 56	SM	金属配合シリコーン		
					G3	G3/8	40, 56				

パッド標準仕様

記号	材質	硬度 (A/s)	使用温度範囲 (°C)	色
S4	シリコーン	40	-60~250	薄青色
S5	シリコーン	55		半透明白
SM	金属配合シリコーン	55		グレー*

※材料の特性上色ムラが出ることはありますが、性能に影響を及ぼすものではありません。

金具仕様

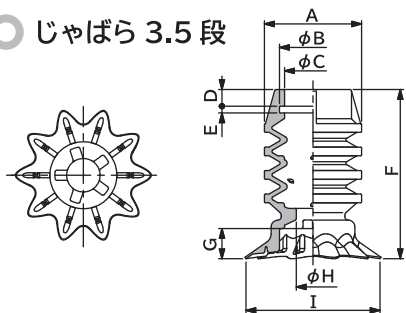
パッドサイズ	24	40	56
おねじ	G1/8	G1/8 / G1/4 / G3/8	
材質	アルミ		
フィルタ	SUS(MESH60)*		
パッキン	NBR		

※フィルタ仕様を選択した場合

外形寸法図

パッドのみ

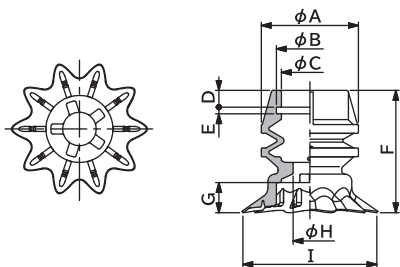
○ じゃばら 3.5 段



形式番号	A	B	C	D	E	F	G	H	I
PMG-24LN-□	22	13	11	4	2	41.4	5.4	6	24
PMG-40LN-□	29	20	17	5	2	50.5	9	10	40
PMG-56LN-□	39	25	21	6	-	63.9	12.6	14	56

注) □はパッド材質を表します。

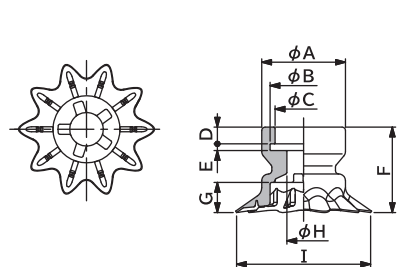
○ じゃばら 1.5 段



形式番号	A	B	C	D	E	F	G	H	I
PMG-24MN-□	22	13	11	4	2	29.4	5.4	6	24
PMG-40MN-□	29	20	17	5	2	36.5	9	10	40
PMG-56MN-□	39	25	21	6	-	45.9	12.6	14	56

注) □はパッド材質を表します。

○ 平形

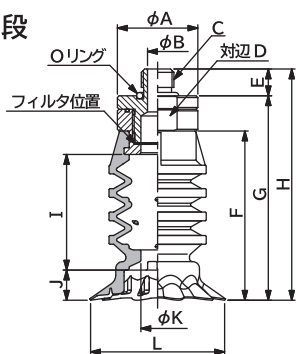


形式番号	A	B	C	D	E	F	G	H	I
PMG-24SN-□	18	13	11	4	2	19.4	5.4	6	24
PMG-40SN-□	25	20	17	5	2	25.5	9	10	40
PMG-56SN-□	32	25	21	6	-	32.4	12.6	14	56

注) □はパッド材質を表します。

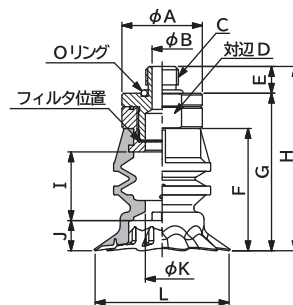
金具付きパッド

○ じゃばら 3.5 段



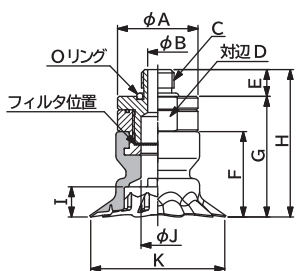
形式番号	A	B	C	D	E	F	G	H	I	J	K	L
PM-24LN-G1-□(-F)	16	6	G1/8	14	8	41.4	49.4	57.4	30	5.4	6	24
PM-40LN-G1-□(-F)		6	G1/8		8			69				
PM-40LN-G2-□(-F)	24	8	G1/4	21	9	50.5	61	70	34.5	9	10	40
PM-40LN-G3-□(-F)		10	G3/8		10			71				
PM-56LN-G1-□(-F)		6	G1/8		8			81.4				
PM-56LN-G2-□(-F)	30	8	G1/4	27	9	63.9	73.4	82.4	43.3	12.6	14	56
PM-56LN-G3-□(-F)		10	G3/8		10			83.4				

○ じゃばら 1.5 段



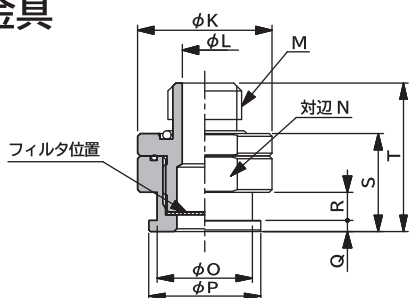
形式番号	A	B	C	D	E	F	G	H	I	J	K	L
PM-24MN-G1-□(-F)	16	6	G1/8	14	8	29.4	37.4	45.4	18	5.4	6	24
PM-40MN-G1-□(-F)		6	G1/8		8			55				
PM-40MN-G2-□(-F)	24	8	G1/4	21	9	36.5	47	56	20.5	9	10	40
PM-40MN-G3-□(-F)		10	G3/8		10			57				
PM-56MN-G1-□(-F)		6	G1/8		8			63.4				
PM-56MN-G2-□(-F)	30	8	G1/4	27	9	45.9	55.4	64.4	25.3	12.6	14	56
PM-56MN-G3-□(-F)		10	G3/8		10			65.4				

○ 平形



形式番号	A	B	C	D	E	F	G	H	I	J	K
PM-24SN-G1-□(-F)	16	6	G1/8	14	8	19.4	27.4	35.4	5.4	6	24
PM-40SN-G1-□(-F)		6	G1/8		8			44			
PM-40SN-G2-□(-F)	24	8	G1/4	21	9	25.5	36	45	9	10	40
PM-40SN-G3-□(-F)		10	G3/8		10			46			
PM-56SN-G1-□(-F)		6	G1/8		8			49.9			
PM-56SN-G2-□(-F)	30	8	G1/4	27	9	32.4	41.9	50.9	12.6	14	56
PM-56SN-G3-□(-F)		10	G3/8		10			51.9			

○ 取付金具



形式番号	K	L	M	N	O	P	Q	R	S	T
PL-20-G1-K(-F)	16	6	G1/8	14	11	13		4	14	22
PL-30-G1-K(-F)		6	G1/8							25.5
PL-30-G2-K(-F)	24	8	G1/4	21	17	20		5		26.5
PL-30-G3-K(-F)		10	G3/8				2		17.5	27.5
PL-40-G1-K(-F)		6	G1/8							25.5
PL-40-G2-K(-F)	30	8	G1/4	27	21	25		6		26.5
PL-40-G3-K(-F)		10	G3/8							27.5